

MONOFASICO



| H mm | Filettatura mm | N.ro Spire | Ø 3,2 mm | Ø 4,0 mm | Ø 5,0 mm |
|------|----------------|------------|------------|------------|------------|
| 16 | 6,5 | 3 | IMF-01-001 | IMF-02-001 | IMF-04-001 |
| 18 | 8,5 | 4 | IMF-01-002 | IMF-02-002 | IMF-04-002 |
| 20 | 10,5 | 5 | IMF-01-003 | IMF-02-003 | IMF-04-003 |
| 22 | 12,5 | 6 | IMF-01-004 | IMF-02-004 | IMF-04-004 |
| 24 | 14,5 | 7 | IMF-01-005 | IMF-02-005 | IMF-04-005 |
| 26 | 16,5 | 8 | IMF-01-006 | IMF-02-006 | IMF-04-006 |
| 28 | 18,5 | 9 | IMF-01-007 | IMF-02-007 | IMF-04-007 |









Gli impianti a vite monofasica sono caratterizzati dalla presenza di un moncone fresabile intraorale e da una geometria della porzione endossea che permette una notevole stabilità primaria. Trovano indicazioni soprattutto nelle situazioni di abbondante supporto osseo in senso verticale. I loro pregi sono una notevole comodità di utilizzo, un trauma chirurgico limitato, una notevole semplicità di protesizzazione e dei costi contenuti. (La parallelizzazione dei monconi avviene per piegatura graduale e monodirezionale del collo implantare). Il collo dell'impianto dovrà essere affondato nell'osso per una profondità variabile in funzione dello spessore della mucosa in modo tale che, per un'estetica ottimale della protesi, la filettatura risulti sommersa di circa 0,5 mm. Si consiglia a tal proposito di effettuare una misurazione preventiva della mucosa con spicillo munito di stop endodontico.

Indicazioni all'utilizzo dello strumentario per la preparazione dell'alveolo chirurgico.

| Fresa | Fresa | Fresa | Fresa | Fresa | Impianto |
|----------|------------|------------|----------|-----------|----------|
| Ø 2,3 mm | Ø 2,5 mm * | --- | --- | --- | Ø 3,2 mm |
| Ø 2,3 mm | Ø 2,5 mm | Ø 2,8 mm * | --- | --- | Ø 4,0 mm |
| Ø 2,3 mm | Ø 2,5 mm | Ø 2,8 mm | Ø 3,0 mm | Ø 3,2 mm* | Ø 5,0 mm |

* Da utilizzare in caso l'osso abbia una consistenza D1 e D2.

| | | | | | | | |
|--|--|-------------|------------|---|--|-------------|---------------|
|  | descrizione | | |  | descrizione | | |
| | CHIAVE MANUALE + LEVA | cod. | FAL-18-001 | | AVVITATORE MANUALE | cod. | FAL-01-001 |
| | CHIAVE MANUALE + LEVA PER MONCONE EMERGENTE | | FAL-18-003 | | AVVITATORE MANUALE PER MONCONE EMERGENTE | | FAL-01-003 |
|  | descrizione | | |  | descrizione | | |
| | RACCORDO PER CONTRANGOLO | cod. | FAL-42-002 | | AVVITATORE MANUALE A 90° | cod. | FAL-01-001 AP |
| | RACCORDO PER CONTRANGOLO PER MONCONE EMERGENTE | | IMF-11-001 | | AVVITATORE MANUALE A 90° PER MONCONE EMERGENTE | | FAL-01-003 AP |
|  | descrizione | | |  | descrizione | | |
| | AVVITATORE CORTO | cod. | IMF-10-001 | | CRICCHETTO CON PROLUNGA | cod. | FAL-11-001 |
| | AVVITATORE MEDIO | | IMF-10-002 | | | | |
| | AVVITATORE LUNGO | | IMF-10-003 | | | | |